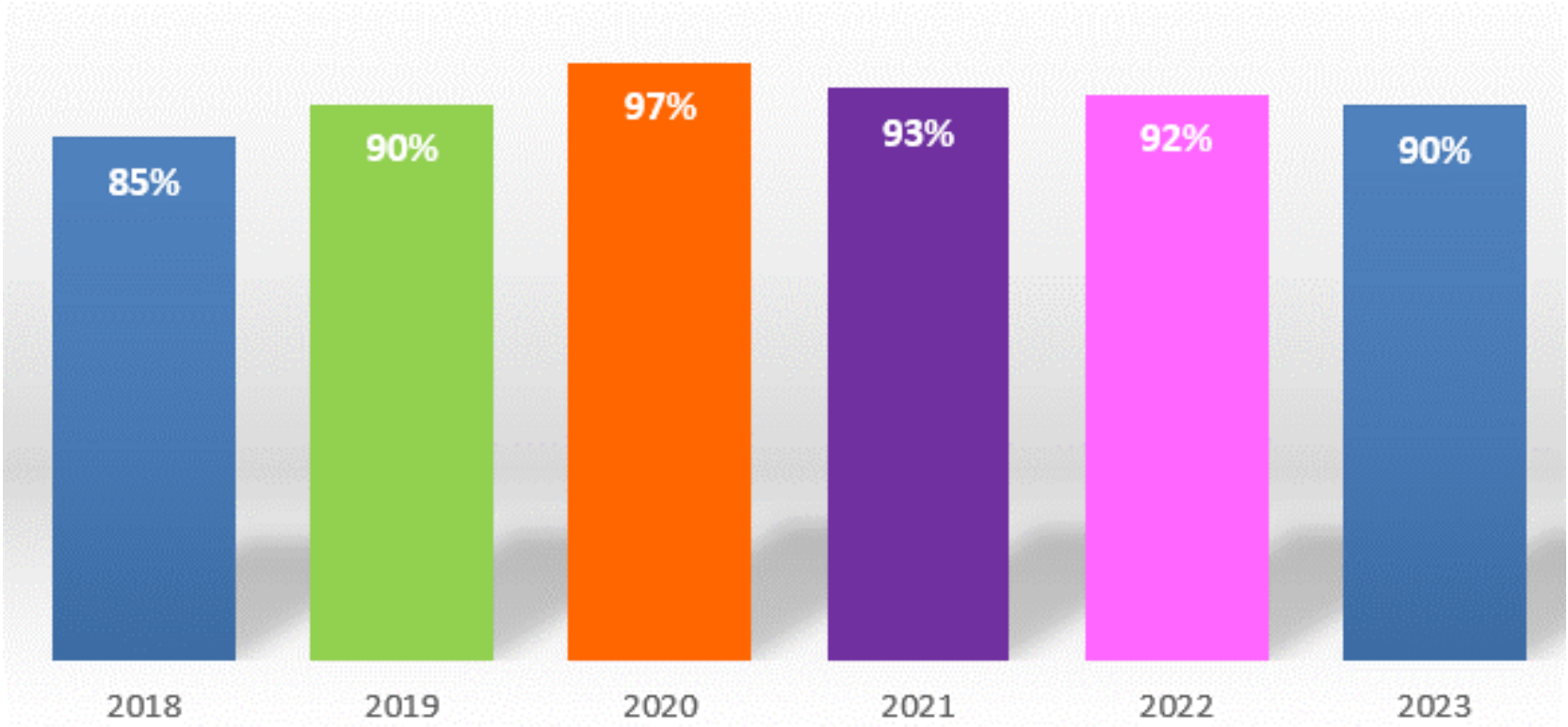


Indicateurs de performance

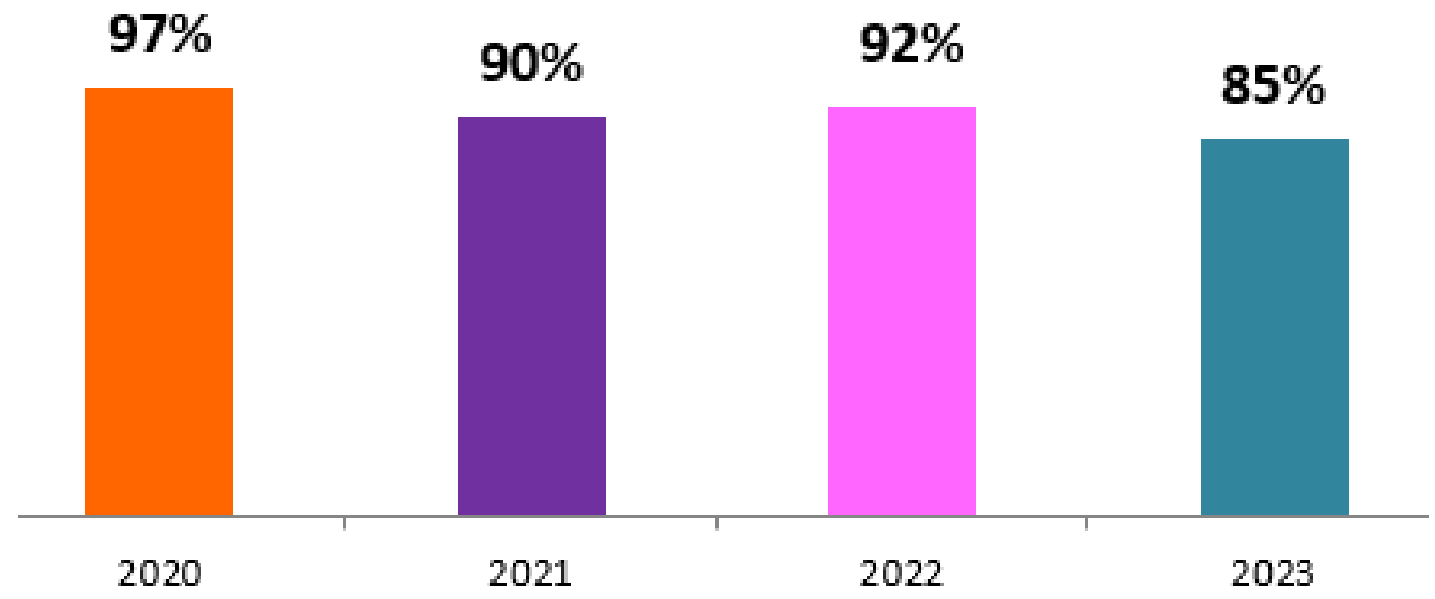
Service Qualité

Taux d'obtention des diplômes ou titres professionnels



Taux de présentation à l'examen

Taux de présentation à l'examen par année



Taux d'obtention des diplômes ou titres professionnels

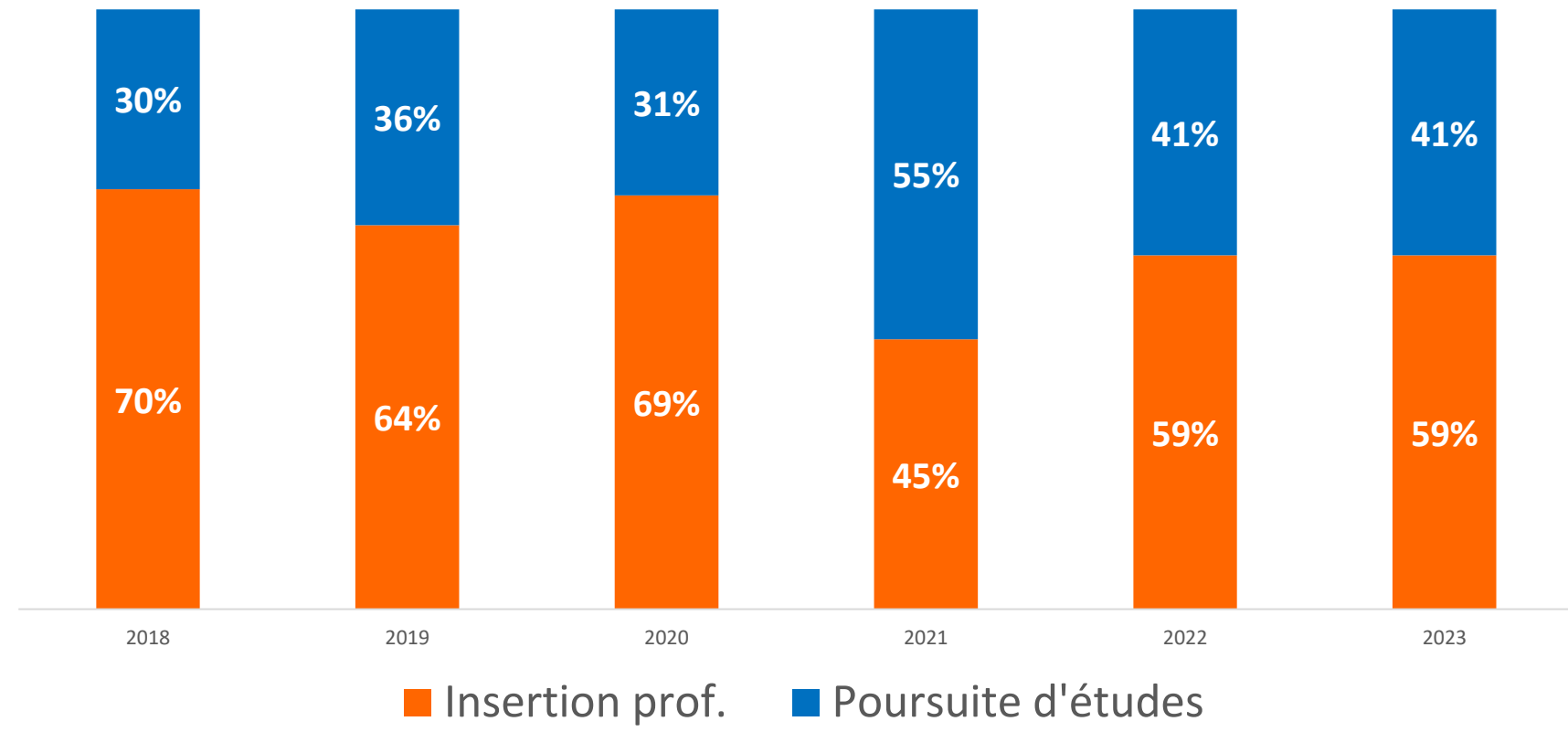
FCRO - Formations certifiantes	2021*	2022*	2023*
BCP Technicien d'Etudes du Bâtiment option Assistant d'Architecte (niveau 4)	100%	88%	87%
BP Charpentier Bois (niveau 4)	91%	71%	100%
BP Couvreur (niveau 4)		50%	33%
BP Maçon (niveau 4)	50%	83%	33%
BP Menuisier (niveau 4)	100%	93%	100%
BP Métallier (niveau 4)	86%	86%	83%
BP Peintre (niveau 4)	100%	67%	75%
BTS Systèmes Constructifs Bois & Habitat (niveau 5)	100%	100%	100%
CAP Charpentier Bois (niveau 3)	79%	80%	100%
CAP Maçon (niveau 3)	100%	100%	91%
CAP Menuisier Fabricant (niveau 3)	100%	100%	100%
CAP Monteur en Installations Sanitaires (niveau 3)	90%	100%	80%
CAP Monteur en Installations Thermiques (niveau 3)	100%	80%	100%
CAP Peintre (niveau 3)	100%	75%	100%
CAP Métallier (niveau 3)	100%	100%	100%
MC Peintre Décor (niveau 4)			100%
MC Zingueur (niveau 3)	100%	100%	50%
TP BIM Modeleur du Bâtiment (niveau 5)		100%	100%
TP Charpentier Bois (niveau 3)	95%	93%	90%
TP Conducteur de travaux en Bâtiment et en Génie Civil (niveau 5)	67%	100%	
TP Couvreur Zingueur (niveau 3)	89%	100%	86%
TP Menuisier Fabrication Bois & Dérivés (niveau 3)	100%	100%	77%
	93%	92%	90%

Taux d'obtention des diplômes ou titres professionnels :

Cet indicateur traduit la réussite des apprenants à leur examen de certification.

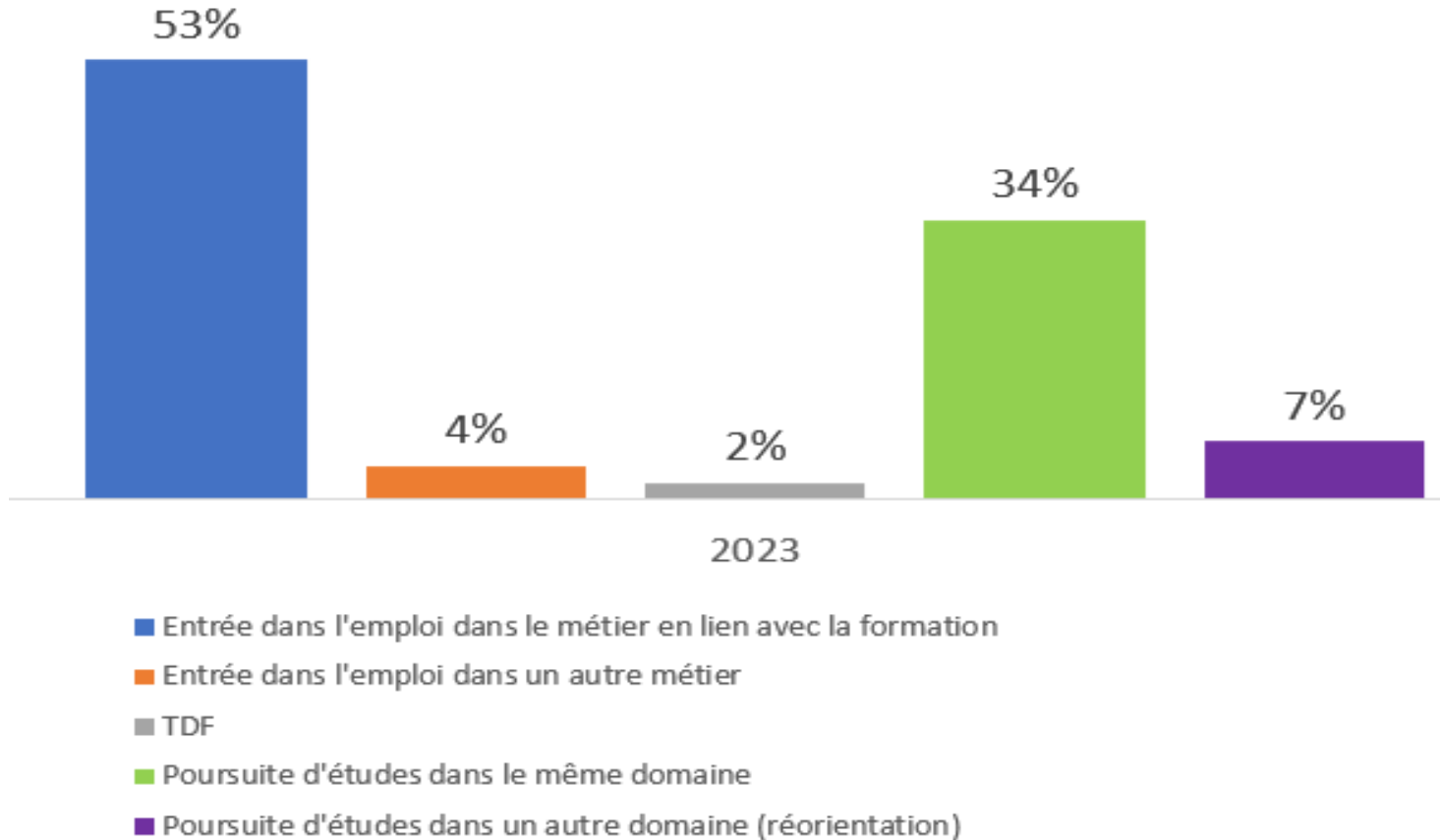
* Résultats publiés en juillet de chaque année

Taux d'insertion professionnelle et de poursuite d'études



Taux d'insertion professionnelle et de poursuite d'études

Taux d'insertion professionnelle et taux de poursuite d'études
- en lien le métier visé ou dans un autre domaine - ED. 2023



Taux de poursuite d'études

FCRO - Formations certifiantes	2021*	2022*	2023*
BCP Technicien d'Etudes du Bâtiment option Assistant d'Architecte (niveau 4)	27%	45%	50%
BP Charpentier Bois (niveau 4)		33%	15%
BP Couvreur (niveau 4)			
BP Maçon (niveau 4)			25%
BP Menuisier (niveau 4)	14%	25%	
BP Métallier (niveau 4)		33%	
BP Peintre (niveau 4)	25%	100%	
BTS Systèmes Constructifs Bois & Habitat (niveau 5)			
CAP Charpentier Bois (niveau 3)	69%	43%	74%
CAP Constructeur en Béton Armé du Bâtiment (niveau 3)	67%		
CAP Constructeur Bois (niveau 3)	67%		
CAP Couvreur (niveau 3)	50%	100%	
CAP Maçon (niveau 3)	50%	33%	33%
CAP Menuisier Fabricant (niveau 3)	82%	50%	69%
CAP Menuisier Installateur (niveau 3)			
CAP Monteur en Installations Sanitaires (niveau 3)	67%	50%	67%
CAP Monteur en Installations Thermiques (niveau 3)	50%	80%	33%
CAP Peintre (niveau 3)		100%	75%
CAP Métallier (niveau 3)	80%	67%	73%
MC Peintre Décor (niveau 4)			
MC Zingueur (niveau 3)	40%	25%	
TP BIM Modeleur du Bâtiment (niveau 5)		0%	50%
TP Charpentier Bois (niveau 3)	57%	50%	10%
TP Conducteur de travaux en Bâtiment et en Génie Civil (niveau 5)		25%	
TP Couvreur Zingueur (niveau 3)	80%	20%	60%
TP Menuisier Fabrication Bois & Dérivés (niveau 3)	31%	8%	22%
	55%	41%	41%

Taux de poursuite d'études :

Cet indicateur traduit les possibilités de suites de parcours de formation de l'apprenant.

** Selon le retour d'enquête auprès des apprenants sortants en juin de chaque année*

Taux d'insertion professionnelle

FCRO - Formations certifiantes	2021*	2022*	2023*
BCP Technicien d'Etudes du Bâtiment option Assistant d'Architecte (niveau 4)	73%	55%	50%
BP Charpentier Bois (niveau 4)		67%	85%
BP Couvreur (niveau 4)		100%	100%
BP Maçon (niveau 4)		100%	75%
BP Menuisier (niveau 4)	86%	88%	100%
BP Métallier (niveau 4)		33%	100%
BP Peintre (niveau 4)	75%		100%
BTS Systèmes Constructifs Bois & Habitat (niveau 5)		100%	100%
CAP Charpentier Bois (niveau 3)	31%	57%	26%
CAP Constructeur en Béton Armé du Bâtiment (niveau 3)	33%		
CAP Constructeur Bois (niveau 3)	33%		
CAP Couvreur (niveau 3)	50%		
CAP Maçon (niveau 3)	50%	67%	67%
CAP Menuisier Fabricant (niveau 3)	18%	50%	31%
CAP Menuisier Installateur (niveau 3)			
CAP Monteur en Installations Sanitaires (niveau 3)	33%	50%	33%
CAP Monteur en Installations Thermiques (niveau 3)	50%	20%	67%
CAP Peintre (niveau 3)	100%		25%
CAP Métallier (niveau 3)	20%	33%	27%
MC Peintre Décor (niveau 4)			100%
MC Zingueur (niveau 3)	60%	75%	100%
TP BIM Modeleur du Bâtiment (niveau 5)		100%	50%
TP Charpentier Bois (niveau 3)	43%	50%	90%
TP Conducteur de travaux en Bâtiment et en Génie Civil (niveau 5)		75%	
TP Couvreur Zingueur (niveau 3)	20%	80%	40%
TP Menuisier Fabrication Bois & Dérivés (niveau 3)	69%	92%	78%
	45%	59%	59%

*Taux d'insertion professionnelle des sortants,
à la suite des formations dispensées :
Cet indicateur traduit la part des apprenants
sur le marché du travail.*

** Selon le retour d'enquête auprès des apprenants sortants
en juin de chaque année*

Taux d'interruption en cours de formation

FCRO - Formations certifiantes	2021*	2022*	2023*
BCP Technicien d'Etudes du Bâtiment option Assistant d'Architecte (niveau 4)	2%	7%	17%
BP Charpentier Bois (niveau 4)	5%	24%	4%
BP Couvreur (niveau 4)	25%	14%	0%
BP Maçon (niveau 4)		23%	9%
BP Menuisier (niveau 4)	11%	12%	4%
BP Métallier (niveau 4)	14%	8%	4%
BP Peintre (niveau 4)	5%	40%	0%
BTS Systèmes Constructifs Bois & Habitat (niveau 5)	14%	24%	10%
CAP Charpentier Bois (niveau 3)	5%	4%	6%
CAP Maçon (niveau 3)	8%	8%	13%
CAP Menuisier Fabricant (niveau 3)	9%	3%	10%
CAP Monteur en Installations Sanitaires (niveau 3)	3%		11%
CAP Monteur en Installations Thermiques (niveau 3)	6%		0%
CAP Peintre (niveau 3)	15%	19%	20%
CAP Métallier (niveau 3)	2%	8%	6%
MC Peintre Décor (niveau 4)			0%
MC Zingueur (niveau 3)			0%
TP BIM Modeleur du Bâtiment (niveau 5)		15%	8%
TP Charpentier Bois (niveau 3)	4%	2%	2%
TP Conducteur de travaux en Bâtiment et en Génie Civil (niveau 5)	27%	11%	17%
TP Couvreur Zingueur (niveau 3)	12%	14%	9%
TP Installateur Thermique et sanitaire (niveau 3)			6%
TP Menuisier Fabrication Bois & Dérivés (niveau 3)			0%
TP Peintre en bâtiment (niveau 3)			0%
	6%	9%	8%

Taux d'interruption en cours de formation :

Cet indicateur mesure le nombre d'apprenants qui ont abandonné la formation et ne sont plus présents dans l'établissement au nombre d'apprenants inscrits en formation dans notre centre de formation.

* Calculé sur l'année civile

Taux de rupture des contrats

FCRO - Formations certifiantes	2021*	2022*	2023*
BCP Technicien d'Etudes du Bâtiment option Assistant d'Architecte (niveau 4)	6%	16%	29%
BP Charpentier Bois (niveau 4)	7%	32%	11%
BP Couvreur (niveau 4)	50%	14%	10%
BP Maçon (niveau 4)		38%	9%
BP Menuisier (niveau 4)	18%	24%	6%
BP Métallier (niveau 4)	29%	16%	21%
BP Peintre (niveau 4)	5%	53%	14%
BTS Systèmes Constructifs Bois & Habitat (niveau 5)	23%	38%	11%
CAP Charpentier Bois (niveau 3)	11%	12%	10%
CAP Maçon (niveau 3)	27%	22%	22%
CAP Menuisier Fabricant (niveau 3)	28%	14%	17%
CAP Monteur en Installations Sanitaires (niveau 3)	8%	16%	20%
CAP Monteur en Installations Thermiques (niveau 3)	6%		25%
CAP Peintre (niveau 3)	30%	27%	40%
CAP Métallier (niveau 3)	18%	17%	9%
MC Peintre Décor (niveau 4)			0%
MC Zingueur (niveau 3)		13%	0%
TP BIM Modeleur du Bâtiment (niveau 5)	22%	23%	23%
TP Charpentier Bois (niveau 3)	4%	17%	14%
TP Conducteur de travaux en Bâtiment et en Génie Civil (niveau 5)	27%	11%	44%
TP Couvreur Zingueur (niveau 3)	12%	18%	16%
TP Installateur Thermique et sanitaire (niveau 3)			24%
TP Peintre en bâtiment (niveau 3)			9%
	15%	19%	16%

Taux de rupture des contrats :

Cet indicateur mesure le nombre d'apprenants qui ont rompu leurs contrats par leur initiative ou celle de leur employeur au nombre d'apprenants en contrats d'apprentissage (et de professionnalisation le cas échéant).

* Calculé sur l'année civile

Taux de satisfaction

FCRO - Formations certifiantes	2021*	2022*	2023*
BCP Technicien d'Etudes du Bâtiment option Assistant d'Architecte (niveau 4)	67%	60%	62%
BP Charpentier Bois (niveau 4)	80%	67%	56%
BP Couvreur (niveau 4)		90%	40%
BP Maçon (niveau 4)		80%	90%
BP Menuisier (niveau 4)	80%	75%	60%
BP Métallier (niveau 4)	84%	67%	80%
BP Peintre (niveau 4)	80%	87%	20%
BTS Systèmes Constructifs Bois & Habitat (niveau 5)		100%	60%
CAP Charpentier Bois (niveau 3)	80%	63%	66%
CAP Constructeur en Béton Armé du Bâtiment (niveau 3)	46%		
CAP Constructeur Bois (niveau 3)			
CAP Couvreur (niveau 3)		80%	
CAP Maçon (niveau 3)	80%	69%	80%
CAP Menuisier Fabricant (niveau 3)	40%	46%	76%
CAP Menuisier Installateur (niveau 3)	40%		
CAP Monteur en Installations Sanitaires (niveau 3)	80%	86%	86%
CAP Monteur en Installations Thermiques (niveau 3)	100%	84%	86%
CAP Peintre (niveau 3)	80%	60%	84%
CAP Métallier (niveau 3)	80%	44%	84%
MC Peintre Décor (niveau 4)			60%
MC Zingueur (niveau 3)	80%	78%	90%
TP BIM Modeleur du Bâtiment (niveau 5)		40%	80%
TP Charpentier Bois (niveau 3)	100%	93%	76%
TP Conducteur de travaux en Bâtiment et en Génie Civil (niveau 5)	80%	83%	
TP Couvreur Zingueur (niveau 3)	80%	84%	84%
TP Menuisier Fabrication Bois & Dérivés (niveau 3)	80%	88%	56%
	76%	74%	70%

« Dans l'ensemble,
êtes-vous satisfait(e) de la
formation ? »

* Selon le retour d'enquête auprès des apprenants sortants
en mai/juin de chaque année

Valeur ajoutée d'un établissement sur le taux d'emploi

Valeur ajoutée d'un établissement sur le taux d'emploi :

C'est un indicateur qui permet de comparer de façon pertinente le taux d'emploi des élèves sortants de cet établissement au taux d'emploi d'établissements similaires.

Le taux d'emploi observé à 6 mois est le taux d'emploi mesuré par InserJeunes via l'appariement des sortants de formation avec les contrats des salariés issus de la Déclaration Sociale Nominative (DSN).

Le taux d'emploi attendu à 6 mois est la moyenne, au niveau de l'établissement, des probabilités estimées par des modèles multiniveaux que les élèves de cet établissement soient en emploi à 6 mois.

Champ : apprenants du CAP au BTS. InserJeunes mesure l'emploi salarié public¹ et privé en France.

¹Les emplois publics sont intégrés dans les calculs de l'emploi des sortants à partir des sortants de formation en 2022.

Les non-salariés et à l'étranger ne sont pas comptabilisés.

Les statistiques sont calculées sur les années scolaires 2020-2021 et 2021-2022 cumulées.

<https://www.inserjeunes.education.gouv.fr>

ORGANISME DE FORMATION - CENTRE DE FORMATION D'APPRENTIS FÉDÉRATION COMPAGNONNIQUE RÉGIONALE OCCITANIE

Le taux d'emploi attendu est le taux d'emploi moyen des apprenants accueillis dans des établissements comparables en termes de profil des apprenants, de formations dispensées et du marché du travail local.

Si le **taux d'emploi constaté*** est supérieur au **taux d'emploi attendu*** alors l'apport propre de l'établissement dans l'insertion professionnelle de ses apprenants est positif.



* Taux calculés 6 mois après la sortie des apprenants.