



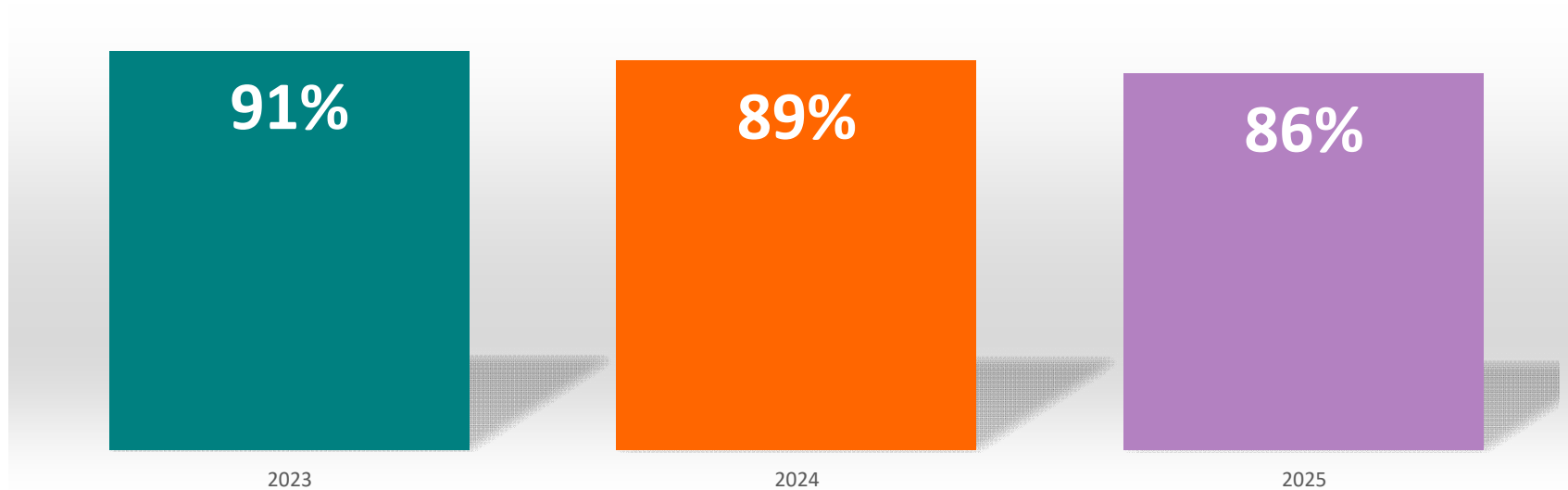
Compagnons
du Tour de France
FÉDÉRATION COMPAGNONNIQUE

Indicateurs de performance

Service Qualité



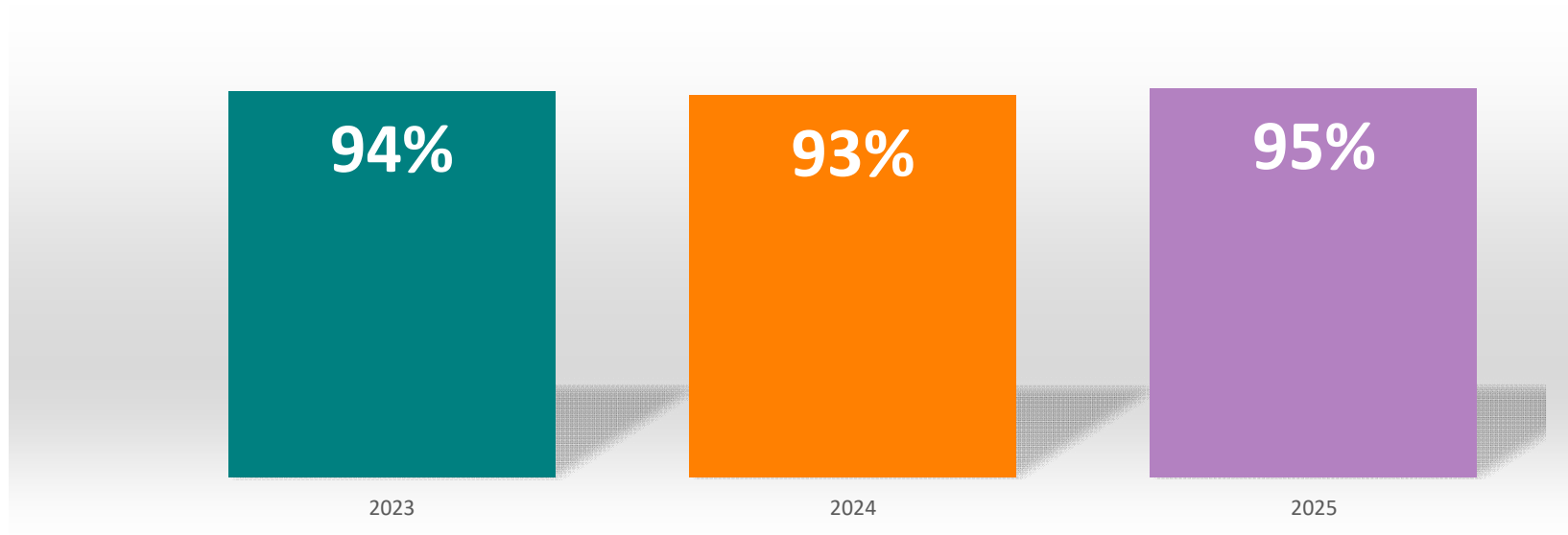
Taux d'obtention des diplômes ou titres professionnels*



**Selon les formations dont l'effectif est jugé significatif (résultats session juillet)*



Taux de présentation à l'examen*



**Selon les formations dont l'effectif est jugé significatif (résultats session juillet)*



Taux d'obtention des diplômes ou titres professionnels

FCRO - Formations certifiantes	2023	2024	2025
BCP Technicien d'Etudes du Bâtiment option Assistant d'Architecte (niveau 4)	87%	100%	100%
BP Charpentier Bois (niveau 4)	100%	88%	100%
BP Couvreur (niveau 4)	33%	0%	100%
BP Maçon (niveau 4)	33%	57%	100%
BP Menuisier (niveau 4)	100%	100%	100%
BP Métallier (niveau 4)	83%	78%	100%
BP Peintre (niveau 4)	75%	100%	
BTS Systèmes Constructifs Bois & Habitat (niveau 5)	100%	100%	100%
CAP Charpentier Bois (niveau 3)	100%	93%	100%
CAP Maçon (niveau 3)	91%	92%	93%
CAP Menuisier Fabricant (niveau 3)	100%	93%	92%
CAP Métallier (niveau 3)	100%	91%	100%
CAP Monteur en Installations Sanitaires (niveau 3)	100%	92%	67%
CAP Monteur en Installations Thermiques (niveau 3)	100%		
CAP Peintre (niveau 3)	100%	100%	
MC Peintre Décor (niveau 4)	100%		
MC Zingueur (niveau 3)	50%	67%	
TP Agent de maintenance d'équipements en confort climatique (niveau 3)		40%	
TP BIM Modeleur du Bâtiment (niveau 5)	100%	100%	100%
TP Charpentier Bois (niveau 3)	90%	87%	79%
TP Conducteur de travaux en Bâtiment et en Génie Civil (niveau 5)		60%	50%
TP Couvreur Zingueur (niveau 3)	86%	77%	67%
TP Installateur Thermique et sanitaire (niveau 3)		93%	58%
TP Maçon (niveau 3)			100%
TP Menuisier Fabrication Bois & Dérivés (niveau 3)	77%	75%	94%
TP Peintre en bâtiment (niveau 3)		100%	86%
TP Technicien d'Etudes du Bâtiment en dessin de projet (niveau 4)			73%
	91%*	89%*	86%*

Taux d'obtention des diplômes ou titres professionnels :

Cet indicateur traduit la réussite des apprenants à leur examen de certification.

** Taux global avec les formations dont l'effectif est jugé significatif (résultats session juillet)*



Taux d'insertion professionnelle

FCRO - Formations certifiantes	2023*	2024*	2025**
BCP Technicien d'Etudes du Bâtiment option Assistant d'Architecte (niveau 4)	50%	50%	0%
BP Charpentier Bois (niveau 4)	85%	100%	92%
BP Couvreur (niveau 4)	100%	100%	75%
BP Maçon (niveau 4)	75%	100%	80%
BP Menuisier (niveau 4)	100%	83%	93%
BP Métallier (niveau 4)	100%	67%	50%
BP Peintre (niveau 4)	100%	100%	
BTS Systèmes Constructifs Bois & Habitat (niveau 5)	100%	25%	100%
CAP Charpentier Bois (niveau 3)	26%	31%	100%
CAP Maçon (niveau 3)	67%	33%	60%
CAP Menuisier Fabricant (niveau 3)	31%	27%	36%
CAP Métallier (niveau 3)	27%	36%	71%
CAP Monteur en Installations Sanitaires (niveau 3)	33%	55%	80%
CAP Monteur en Installations Thermiques (niveau 3)	67%		
CAP Peintre (niveau 3)	25%	75%	
MC Peintre Décor (niveau 4)	100%		
MC Zingueur (niveau 3)	100%	75%	
TP Agent de maintenance d'équipements en confort climatique (niveau 3)		40%	
TP BIM Modeleur du Bâtiment (niveau 5)	50%	17%	100%
TP Charpentier Bois (niveau 3)	90%	64%	93%
TP Conducteur de travaux en Bâtiment et en Génie Civil (niveau 5)		100%	100%
TP Couvreur Zingueur (niveau 3)	40%	43%	71%
TP Installateur Thermique et sanitaire (niveau 3)		22%	100%
TP Maçon (niveau 3)			80%
TP Menuisier Fabrication Bois & Dérivés (niveau 3)	78%	43%	94%
TP Peintre en bâtiment (niveau 3)		50%	100%
TP Technicien d'Etudes du Bâtiment en dessin de projet (niveau 4)			55%
	59%	51%	80%

Taux d'insertion professionnelle des sortants, à la suite des formations dispensées :

Cet indicateur traduit la part des apprenants sur le marché du travail.

** Selon le retour d'enquête auprès des apprenants sortants 2023 et 2024*

*** selon les résultats des poursuites d'études de 2025-2026*



Taux de poursuite d'études

FCRO - Formations certifiantes	2023*	2024*	2025**
BCP Technicien d'Etudes du Bâtiment option Assistant d'Architecte (niveau 4)	50%	50%	100%
BP Charpentier Bois (niveau 4)	15%	0%	8%
BP Couvreur (niveau 4)	0%	0%	25%
BP Maçon (niveau 4)	25%	0%	20%
BP Menuisier (niveau 4)	0%	17%	7%
BP Métallier (niveau 4)	0%	22%	50%
BP Peintre (niveau 4)	0%	0%	
BTS Systèmes Constructifs Bois & Habitat (niveau 5)	0%	75%	0%
CAP Charpentier Bois (niveau 3)	74%	63%	0%
CAP Maçon (niveau 3)	33%	67%	40%
CAP Menuisier Fabricant (niveau 3)	69%	73%	64%
CAP Métallier (niveau 3)	73%	55%	29%
CAP Monteur en Installations Sanitaires (niveau 3)	67%	45%	20%
CAP Monteur en Installations Thermiques (niveau 3)	33%		
CAP Peintre (niveau 3)	75%	13%	
MC Peintre Décor (niveau 4)	0%		
MC Zingueur (niveau 3)	0%	25%	
TP Agent de maintenance d'équipements en confort climatique (niveau 3)		60%	
TP BIM Modeleur du Bâtiment (niveau 5)	50%	83%	0%
TP Charpentier Bois (niveau 3)	10%	36%	7%
TP Conducteur de travaux en Bâtiment et en Génie Civil (niveau 5)		0%	0%
TP Couvreur Zingueur (niveau 3)	60%	57%	29%
TP Installateur Thermique et sanitaire (niveau 3)		78%	0%
TP Maçon (niveau 3)			20%
TP Menuisier Fabrication Bois & Dérivés (niveau 3)	22%	50%	6%
TP Peintre en bâtiment (niveau 3)		17%	0%
TP Technicien d'Etudes du Bâtiment en dessin de projet (niveau 4)			45%
	41%	46%	20%

Taux de poursuite d'études :

Cet indicateur traduit les possibilités de suites de parcours de formation de l'apprenant.

* Selon le retour d'enquête auprès des apprenants sortants 2023 et 2024

** selon les résultats des poursuites d'études de 2025-2026



Taux d'interruption en cours de formation

FCRO - Formations certifiantes	2023*	2024*	2025*
BCP Technicien d'Etudes du Bâtiment option Assistant d'Architecte (niveau 4)	8%	30%	50%
BP Charpentier Bois (niveau 4)	4%	14%	10%
BP Couvreur (niveau 4)	0%	17%	0%
BP Maçon (niveau 4)	12%	0%	23%
BP Menuisier (niveau 4)	0%	13%	9%
BP Métallier (niveau 4)	6%	6%	7%
BP Peintre (niveau 4)	22%	0%	27%
BP Monteur en installations de génie climatique et sanitaire			
BTS Systèmes Constructifs Bois & Habitat (niveau 5)	20%	0%	18%
CAP Charpentier Bois (niveau 3)	4%	13%	16%
CAP Maçon (niveau 3)	10%	15%	14%
CAP Menuisier Fabricant (niveau 3)	15%	6%	12%
CAP Métallier (niveau 3)	4%	22%	10%
CAP Monteur en Installations Sanitaires (niveau 3)	11%	19%	19%
CAP Monteur en Installations Thermiques (niveau 3)	0%		0%
CAP Peintre (niveau 3)	28%	13%	
MC Peintre Décor (niveau 4)	0%		
MC Zingueur (niveau 3)	0%	0%	
TP Agent de maintenance d'équipements en confort climatique (niveau 3)		17%	
TP BIM Modeleur du Bâtiment (niveau 5)	13%	0%	0%
TP Charpentier Bois (niveau 3)	5%	6%	16%
TP Conducteur de travaux en Bâtiment et en Génie Civil (niveau 5)	20%	29%	17%
TP Couvreur Zingueur (niveau 3)	21%	17%	6%
TP Installateur Thermique et sanitaire (niveau 3)		18%	7%
TP Maçon (niveau 3)			17%
TP Menuisier Fabrication Bois & Dérivés (niveau 3)	0%	0%	0%
TP Peintre en bâtiment (niveau 3)		0%	39%
TP Technicien d'Etudes du Bâtiment en dessin de projet (niveau 4)			21%

9%

12%

14%

Taux d'interruption en cours de formation :
Cet indicateur mesure le nombre d'apprenants qui ont interrompu leur formation et ont quitté le cursus apprentissage sans résigner de contrat d'apprentissage au nombre d'apprenants inscrits en formation sur la période concernée.

* sur l'année de formation



Taux de rupture des contrats

FCRO - Formations certifiantes	2023*	2024*	2025*
BCP Technicien d'Etudes du Bâtiment option Assistant d'Architecte (niveau 4)	46%	64%	0%
BP Charpentier Bois (niveau 4)	26%	45%	41%
BP Couvreur (niveau 4)	0%	29%	0%
BP Maçon (niveau 4)	28%	13%	31%
BP Menuisier (niveau 4)	21%	35%	22%
BP Métallier (niveau 4)	39%	11%	13%
BP Peintre (niveau 4)	33%	50%	
BP Monteur en installations de génie climatique et sanitaire			27%
BTS Systèmes Constructifs Bois & Habitat (niveau 5)	41%	25%	23%
CAP Charpentier Bois (niveau 3)	18%	22%	24%
CAP Maçon (niveau 3)	41%	39%	30%
CAP Menuisier Fabricant (niveau 3)	32%	26%	17%
CAP Métallier (niveau 3)	35%	46%	29%
CAP Monteur en Installations Sanitaires (niveau 3)	28%	31%	26%
CAP Monteur en Installations Thermiques (niveau 3)	20%		14%
CAP Peintre (niveau 3)	47%	22%	
MC Peintre Décor (niveau 4)	0%		
MC Zingueur (niveau 3)	0%	25%	
TP Agent de maintenance d'équipements en confort climatique (niveau 3)		17%	
TP BIM Modeleur du Bâtiment (niveau 5)	33%	22%	22%
TP Charpentier Bois (niveau 3)	33%	24%	28%
TP Conducteur de travaux en Bâtiment et en Génie Civil (niveau 5)	75%	42%	29%
TP Couvreur Zingueur (niveau 3)	44%	29%	26%
TP Installateur Thermique et sanitaire (niveau 3)		45%	24%
TP Maçon (niveau 3)			29%
TP Menuisier Fabrication Bois & Dérivés (niveau 3)	0%	0%	
TP Peintre en bâtiment (niveau 3)		35%	35%
TP Technicien d'Etudes du Bâtiment en dessin de projet (niveau 4)			40%
	32%	32%	26%

Taux de rupture des contrats :

Cet indicateur mesure le nombre d'apprenants qui ont rompu leurs contrats par leur initiative ou celle de leur employeur au nombre total de contrats d'apprentissage sur la période concernée.

* sur l'année de formation



Taux de remplacement

FCRO - Formations certifiantes	2023*	2024*	2025*
BCP Technicien d'Etudes du Bâtiment option Assistant d'Architecte (niveau 4)	4%	3%	0%
BP Charpentier Bois (niveau 4)	4%	8%	6%
BP Couvreur (niveau 4)	0%	1%	0%
BP Maçon (niveau 4)	2%	1%	1%
BP Menuisier (niveau 4)	4%	6%	4%
BP Métallier (niveau 4)	4%	1%	1%
BP Monteur en installations de génie climatique et sanitaire			3%
BP Peintre (niveau 4)	1%	1%	
BTS Systèmes Constructifs Bois & Habitat (niveau 5)	3%	2%	1%
CAP Charpentier Bois (niveau 3)	4%	2%	2%
CAP Maçon (niveau 3)	7%	6%	4%
CAP Menuisier Fabricant (niveau 3)	5%	5%	1%
CAP Métallier (niveau 3)	6%	4%	3%
CAP Monteur en Installations Sanitaires (niveau 3)	4%	3%	1%
CAP Monteur en Installations Thermiques (niveau 3)			1%
CAP Peintre (niveau 3)	6%	1%	
MC Zingueur (niveau 3)	0%	1%	
TP Agent de maintenance d'équipements en confort climatique (niveau 3)	0%	0%	
TP BIM Modeleur du Bâtiment (niveau 5)	1%	1%	1%
TP Charpentier Bois (niveau 3)	5%	4%	4%
TP Conducteur de travaux en Bâtiment et en Génie Civil (niveau 5)	5%	2%	2%
TP Couvreur Zingueur (niveau 3)	3%	2%	5%
TP Installateur Thermique et sanitaire (niveau 3)	0%	4%	2%
TP Menuisier Fabrication Bois & Dérivés (niveau 3)	0%	0%	1%
TP Maçon (niveau 3)			0%
TP Peintre en bâtiment (niveau 3)	0%	6%	0%
TP Technicien d'Etudes en Construction Bois (niveau 4)			1%
	72%	64%	48%

Taux de remplacement :

C'est la différence entre les ruptures de contrats et les ruptures "sèches" dits "interruptions en cours de formation".

* sur l'année de formation



Taux de satisfaction

FCRO - Formations certifiantes	2023*	2024*	2025*
BCP Technicien d'Etudes du Bâtiment option Assistant d'Architecte (niveau 4)	62%	70%	73%
BP Charpentier Bois (niveau 4)	56%	92%	80%
BP Couvreur (niveau 4)	40%	70%	72%
BP Maçon (niveau 4)	90%	70%	68%
BP Menuisier (niveau 4)	60%	90%	78%
BP Métallier (niveau 4)	80%	70%	74%
BP Peintre (niveau 4)	20%	100%	0%
BP Monteur en installations de génie climatique et sanitaire			
BTS Systèmes Constructifs Bois & Habitat (niveau 5)	60%	54%	55%
CAP Charpentier Bois (niveau 3)	66%	80%	66%
CAP Maçon (niveau 3)	80%	64%	74%
CAP Métallier (niveau 3)	84%	72%	69%
CAP Monteur en Installations Sanitaires (niveau 3)	86%	72%	58%
CAP Monteur en Installations Thermiques (niveau 3)	86%		
CAP Peintre (niveau 3)	84%	74%	0%
MC Peintre Décor (niveau 4)	60%		
MC Zingueur (niveau 3)	90%	74%	0%
TP Agent de maintenance d'équipements en confort climatique (niveau 3)		56%	0%
TP BIM Modeleur du Bâtiment (niveau 5)	80%	70%	51%
TP Charpentier Bois (niveau 3)	76%	78%	73%
TP Conducteur de travaux en Bâtiment et en Génie Civil (niveau 5)		72%	63%
TP Couvreur Zingueur (niveau 3)	84%	94%	73%
TP Installateur Thermique et sanitaire (niveau 3)		92%	60%
TP Maçon (niveau 3)			75%
TP Menuisier Fabrication Bois & Dérivés (niveau 3)	56%	76%	83%
TP Peintre en bâtiment (niveau 3)		92%	97%
TP Technicien d'Etudes du Bâtiment en dessin de projet (niveau 4)			79%
	70%	76%	72%

« Dans l'ensemble,
êtes-vous satisfait(e) de la
formation ? »

* Selon le retour d'enquête auprès des
apprenants sortants chaque année



Valeur ajoutée d'un établissement sur le taux d'emploi

Valeur positive : + 1

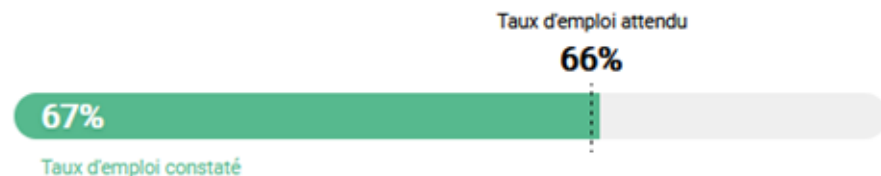
📍 10 rue AGRICOL PERDIGUIER 31831 PLAISANCE DU TOUCH CEDEX

☎ 0562474177

✉ toulouse@compagnonsdutourdefrance.org

Le taux d'emploi attendu est le taux d'emploi moyen des apprenants accueillis dans des établissements comparables en termes de profil des apprenants, de formations dispensées et du marché du travail local.

Si le **taux d'emploi constaté*** est supérieur au **taux d'emploi attendu*** alors l'apport propre de l'établissement dans l'insertion professionnelle de ses apprenants est positif.



* Taux calculés 6 mois après la sortie des apprenants.

Champ : apprenants du CAP au BTS. InserJeunes mesure l'emploi salarié public¹ et privé en France.

¹Les emplois publics sont intégrés dans les calculs de l'emploi des sortants à partir des sortants de formation en 2022.

Les non-salariés et à l'étranger ne sont pas comptabilisés.

Valeur ajoutée d'un établissement sur le taux d'emploi :

C'est un indicateur qui permet de comparer de façon pertinente le taux d'emploi des élèves sortants de cet établissement au taux d'emploi d'établissements similaires.

Le taux d'emploi observé à 6 mois est le taux d'emploi mesuré par InserJeunes via l'appariement des sortants de formation avec les contrats des salariés issus de la Déclaration Sociale Nominative (DSN).

Le taux d'emploi attendu à 6 mois est la moyenne, au niveau de l'établissement, des probabilités estimées par des modèles multiniveaux que les élèves de cet établissement soient en emploi à 6 mois,

Les statistiques sont calculées sur les années scolaires 2022-2023 et 2023-2024 cumulées.

<https://www.inserjeunes.education.gouv.fr>